

Alfa Laval Nakskov A/S

Stavangervej 10
4900 Nakskov

CVR-nr. 20 53 39 00

Årsrapport for 1. januar – 31. december 2020

Årsrapporten er fremlagt og godkendt på
virksomhedens ordinære generalforsamling den

20. maj 2021

Thomas Fini Møller
dirigent



Indhold

Ledespåtegning	2
Den uafhængige revisors revisionspåtegning	3
Ledelsesberetning	5
Virksomhedsoplysninger	5
Hoved- og nøgletal	6
Beretning	7
Årsregnskab 1. januar – 31. december	12
Resultatopgørelse	12
Balance	13
Egenkapitalopgørelse	15
Noter	16

Alfa Laval Nakskov A/S
Årsrapport 2020
CVR-nr. 20 53 39 00

Ledelsespåtegning

Bestyrelse og direktion har dags dato behandlet og godkendt årsrapporten for Alfa Laval Nakskov A/S for regnskabsåret 1. januar – 31. december 2020.

Årsrapporten er aflagt i overensstemmelse med årsregnskabsloven.


Det er vores opfattelse, at årsregnskabet giver et retvisende billede af virksomhedens aktiver, passiver og finansielle stilling pr. 31. december 2020 samt af resultatet af virksomhedens aktiviteter for regnskabsåret 1. januar – 31. december 2020.

Det er endvidere vores opfattelse, at ledelsesberetningen indeholder en retvisende redegørelse for udviklingen i virksomhedens aktiviteter og økonomiske forhold, årets resultat og for virksomhedens finansielle stilling.


Årsrapporten indstilles til generalforsamlingens godkendelse.


Nakskov, den 20. maj 2021


Direktion:



Stine Grønnemose

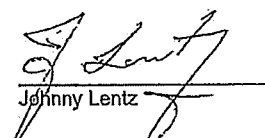
Bestyrelse:



Ole Rüdbeck Petersen


Thomas Fini Møller


Jesper Volmer


Morten Knudsen


Johnny Lentz


Stine Grønnemose

Den uafhængige revisors revisionspåtegning

Til kapitalejeren i Alfa Laval Nakskov A/S

Konklusion

Vi har revideret årsregnskabet for Alfa Laval Nakskov A/S for regnskabsåret 1. januar – 31. december 2020, der omfatter resultatopgørelse, balance, egenkapitalopgørelse og noter, herunder anvendt regnskabspraksis. Årsregnskabet udarbejdes efter årsregnskabsloven.

Det er vores opfattelse, at årsregnskabet giver et retvisende billede af virksomhedens aktiver, passiver og finansielle stilling pr. 31. december 2020 samt af resultatet af virksomhedens aktiviteter for regnskabsåret 1. januar – 31. december 2020 i overensstemmelse med årsregnskabsloven.

Grundlag for konklusion

Vi har udført vores revision i overensstemmelse med internationale standarder om revision og de yderligere krav, der er gældende i Danmark. Vores ansvar ifølge disse standarder og krav er nærmere beskrevet i revisionspåtegningens afsnit "Revisors ansvar for revisionen af årsregnskabet".

Vi er uafhængige af virksomheden i overensstemmelse med internationale etiske regler for revisorer (IESBA's Etiske regler) og de yderligere krav, der er gældende i Danmark, ligesom vi har opfyldt vores øvrige etiske forpligtelser i henhold til disse regler og krav.

Det er vores opfattelse, at det opnåede revisionsbevis er tilstrækkeligt og egnet som grundlag for vores konklusion.

Ledelsens ansvar for årsregnskabet

Ledelsen har ansvaret for udarbejdelsen af et årsregnskab, der giver et retvisende billede i overensstemmelse med årsregnskabsloven. Ledelsen har endvidere ansvaret for den interne kontrol, som ledelsen anser for nødvendig for at udarbejde et årsregnskab uden væsentlig fejlinformation, uanset om denne skyldes besvigelser eller fejl.

Ved udarbejdelsen af årsregnskabet er ledelsen ansvarlig for at vurdere virksomhedens evne til at fortsætte driften; at oplyse om forhold vedrørende fortsat drift, hvor dette er relevant; samt at udarbejde årsregnskabet på grundlag af regnskabsprincippet om fortsat drift, medmindre ledelsen enten har til hensigt at likvidere virksomheden, indstille driften eller ikke har andet realistisk alternativ end at gøre dette.

Revisors ansvar for revisionen af årsregnskabet

Vores mål er at opnå høj grad af sikkerhed for, om årsregnskabet som helhed er uden væsentlig fejlinformation, uanset om denne skyldes besvigelser eller fejl, og at afgive en revisionspåtegning med en konklusion. Høj grad af sikkerhed er et højt niveau af sikkerhed, men er ikke en garanti for, at en revision, der udføres i overensstemmelse med internationale standarder om revision og de yderligere krav, der er gældende i Danmark, altid vil afdække væsentlig fejlinformation, når sådan findes. Fejlinformationer kan opstå som følge af besvigelser eller fejl og kan betragtes som væsentlige, hvis det med rimelighed kan forventes, at de enkeltvis eller samlet har indflydelse på de økonomiske beslutninger, som regnskabsbrugerne træffer på grundlag af årsregnskabet.

Som led i en revision, der udføres i overensstemmelse med internationale standarder om revision og de yderligere krav, der er gældende i Danmark, foretager vi faglige vurderinger og opretholder professionel skepsis under revisionen. Herudover

- identificerer og vurderer vi risikoen for væsentlig fejlinformation i årsregnskabet, uanset om denne skyldes besvigelser eller fejl, udformer og udfører revisionshandlinger som reaktion på disse risici samt opnår revisionsbevis, der er tilstrækkeligt og egnet til at danne grundlag for vores konklusion. Risikoen for ikke at opdage væsentlig fejlinformation forårsaget af besvigelser er højere end ved væsentlig fejlinformation forårsaget af fejl, idet besvigelser kan omfatte sammensværgelser, dokumentfalsk, bevidste udeladelser, vildledning eller tilsidesættelse af intern kontrol.

Den uafhængige revisors revisionspåtegning

- opnår vi forståelse af den interne kontrol med relevans for revisionen for at kunne udforme revisionshandlinger, der er passende efter omstændighederne, men ikke for at kunne udtrykke en konklusion om effektiviteten af virksomhedens interne kontrol.
- tager vi stilling til, om den regnskabspraksis, som er anvendt af ledelsen, er passende, samt om de regnskabsmæssige skøn og tilknyttede oplysninger, som ledelsen har udarbejdet, er rimelige.
- konkluderer vi, om ledelsens udarbejdelse af årsregnskabet på grundlag af regnskabsprincippet om fortsat drift er passende, samt om der på grundlag af det opnåede revisionsbevis er væsentlig usikkerhed forbundet med begivenheder eller forhold, der kan skabe betydelig tvivl om virksomhedens evne til at fortsætte driften. Hvis vi konkluderer, at der er en væsentlig usikkerhed, skal vi i vores revisionspåtegning gøre opmærksom på oplysninger herom i årsregnskabet eller, hvis sådanne oplysninger ikke er tilstrækkelige, modificere vores konklusion. Vores konklusioner er baseret på det revisionsbevis, der er opnået frem til datoen for vores revisionspåtegning. Fremtidige begivenheder eller forhold kan dog medføre, at virksomheden ikke længere kan fortsætte driften.
- tager vi stilling til den samlede præsentation, struktur og indhold af årsregnskabet, herunder noteoplysningerne, samt om årsregnskabet afspejler de underliggende transaktioner og begivenheder på en sådan måde, at der gives et retvisende billede heraf.

Vi kommunikerer med den øverste ledelse om bl.a. det planlagte omfang og den tidsmæssige placering af revisionen samt betydelige revisionsmæssige observationer, herunder eventuelle betydelige mangler i intern kontrol, som vi identificerer under revisionen.

Udtalelse om ledelsesberetningen

Ledelsen er ansvarlig for ledelsesberetningen.

Vores konklusion om årsregnskabet omfatter ikke ledelsesberetningen, og vi udtrykker ingen form for konklusion med sikkerhed om ledelsesberetningen.

I tilknytning til vores revision af årsregnskabet er det vores ansvar at læse ledelsesberetningen og i den forbindelse overveje, om ledelsesberetningen er væsentligt inkonsistent med årsregnskabet eller vores viden opnået ved revisionen eller på anden måde synes at indeholde væsentlig fejlinformation.

Vores ansvar er derudover at overveje, om ledelsesberetningen indeholder krævede oplysninger i henhold til årsregnskabsloven.

Baseret på det udførte arbejde er det vores opfattelse, at ledelsesberetningen er i overensstemmelse med årsregnskabet og er udarbejdet i overensstemmelse med årsregnskabslovens krav. Vi har ikke fundet væsentlig fejlinformation i ledelsesberetningen.

København, den 20. maj 2021

EY Godkendt Revisionspartnerselskab
CVR-nr. 30 70 02 28



Søren Skov Larsen
statsaut. revisor
mne26797



Allan Nørgaard
statsaut. revisor
mne35501

Alfa Laval Nakskov A/S
Årsrapport 2020
CVR-nr. 20 53 39 00

Ledelsesberetning

Virksomhedsoplysninger

Alfa Laval Nakskov A/S
Stavangervej 10
4900 Nakskov

Telefon:	20533900
CVR-nr:	20 53 39 00
Stiftet:	12. december 1997
Hjemstedskommune:	Nakskov
Regnskabsåret:	1. januar – 31. december

Bestyrelse

Ole Rudbeck Petersen, formand
Thomas Fini Møller
Jesper Volmer
Morten Knudsen
Johnny Lentz
Stine Grønnemose

Direktion

Stine Grønnemose

Revision

EY Godkendt Revisionspartnerselskab
Dirch Passers Allé 36
2000 Frederiksberg
CVR-nr. 25 57 81 98

Ledelsesberetning

Hoved- og nøgletal

tkr.	2020	2019	2018	2017	2016
Hovedtal					
Nettoomsætning	191.528	202.524	163.238	179.342	148.621
Bruttofortjeneste	41.018	46.471	28.560	39.377	24.824
Resultat af finansielle poster	-1.119	-1.280	-940	-898	-477
Årets resultat	1.538	2.280	-6.506	4.989	-10.494
Balancesum	113.945	112.923	114.051	90.027	80.594
Egenkapital	11.988	10.450	8.170	11.197	6.208
Investering i materielle anlægsaktiver	4.599	3.406	12.022	1.556	1.176
Nøgletal					
Bruttomargin	21,4%	22,9%	17,5%	22,0%	16,7%
Overskudsgrad	1,6%	2,1%	-4,6%	4,1%	-8,8%
Egenkapitalforrentning	13,7%	24,5%	-67,2%	57,3%	-67,9%
Soliditetsgrad	10,5%	9,3%	7,2%	12,4%	7,7%
Afkastningsgrad	2,7%	3,7%	7,3%	8,5%	-14,4%
Andre hovedtal					
Gennemsnitligt antal fuldtidsbeskæftigede	120	123	113	114	109

Nøgletal er beregnet i overensstemmelse med Finansforeningens "Anbefalinger og nøgletal". IFRS 15 og IFRS 16 er blevet implementeret i 2019 uden tilpasning af sammenligningstallene. De anførte nøgletal er beregnet således:

Bruttomargin	$\frac{\text{Bruttofortjeneste} \times 100}{\text{Nettoomsætning}}$
Overskudsgrad	$\frac{\text{Resultat af primær drift} \times 100}{\text{Nettoomsætning}}$
Egenkapitalforrentning	$\frac{\text{Ordinært resultat efter skat} \times 100}{\text{Gennemsnitlig egenkapital}}$
Soliditetsgrad	$\frac{\text{Egenkapital ultimo} \times 100}{\text{Gennemsnitlig passiver}}$
Afkastningsgrad	$\frac{\text{Resultat før renter} \times 100}{\text{Gennemsnitlig aktiver}}$

Ledelsesberetning

Beretning - Alfa Laval koncernen

Formålet med vores forretning er at skabe succes for vores kunder, mennesker og planeten

Alfa Laval koncernen er en førende global leverandør af høj kvalitetsprodukter inden for tre områder: Varmeoverførsel, separation og væskehåndtering. Med disse tre teknologier som solid base, har Alfa Laval til formål at hjælpe kunder i forskellige industrier med at øge deres produktivitet og konkurrenceevne. Vi identificerer kundernes udfordringer og leverer bæredygtige produkter og løsninger, der imødekommer kundernes behov og krav. Alfa Laval er aktiv inden for energi-, marine-, føde- og drikkevarer såvel som spildevandsindustrierne verden over.

Formålet med vores forretning, "Advancing Better", giver os den motiverende kraft i vores daglige aktiviteter drevet af de tre divisioner: Energy, Food & Water og Marine. Vi er dedikeret til at yde fremragende kundeservice, at skabe en inspirerende og inkluderende arbejdsplads og med bæredygtighed kodet ind i vores DNA, bestræber vi på at skabe en bedre hverdag for kunder, mennesker og planeten. Alfa Lavals innovative teknologier er dedikeret til at rense, raffinere og genbruge materialer. De fremmer en mere ansvarlig brug af naturens ressourcer, som i sidste ende bidrager til forbedret energieffektivitet og varmegenvinding, bedre vandbehandling og reducerede emissioner.

Et selskab med global rækkevidde

Alfa Lavals danske selskaber er ejet af Alfa Laval Corporate AB, der er børsnoteret på Nasdaq OMX, og har hovedsæde i Lund i Øresundsregionen. Virksomhedens tyngdepunkter findes dog både i Sverige og i Danmark. Alfa Laval selskaberne er meget internationalt orienterede, og arbejder sammen i et globalt netværk.

Alfa Lavals produkter sælges i over 100 lande, hvoraf over 50 af dem har deres egne salgsorganisationer. Desuden har Alfa Laval over 100 servicecentre, der kan levere serviceydelser til kunder i over 160 lande. Alfa Laval beskæftiger ca. 16.800 ansatte på verdensplan med hovedvægt i Sverige, Danmark, Kina, Indien og Nordamerika. Koncernen omsatte i 2020 for SEK 41,46 mia., hvilket svarer til ca. 30,1 mia. kr.

Stærke globale tendenser driver efterspørgsel hos Alfa Laval i 2020

2020 har på mange punkter været et ekstraordinært år. Hele året igennem har vi oplevet helt nye og uvante omstændigheder samtidig med at på verdensplan har man set tendenser, der har ført til en accelereret transformation, hvor bæredygtigheden blev sat på dagsordenen samtidig med at den digitale transformation fortsatte med øget intensitet. Under disse omstændigheder er det lykkedes Alfa Laval at klare sig godt i 2020, hvor hele selskabet har været engageret i at drive den langsigtede strategi fastlagt for nogle år tilbage, mens man samtidig tilpassede og udnyttede de skiftende markedsbetingelser. Det førte til øgede investeringer i teknologier, hvor vi er ledende på markedet, et stærkere fokus på at udvide vores serviceforretning og videreudvikling af en kundeorienteret kultur med en hurtigere reaktionstid. Disse er fortsat vores vigtigste strategiske ambitioner.

Bæredygtighed

For Alfa Laval er det øgende fokus på bæredygtighed både en nødvendighed og en forretningsmulighed. De teknologier, der ligger til grund for vores forretning, fremmer en mere ansvarlig anvendelse af de eksisterende naturressourcer. De mest håndgribelige ændringer relateret til disse miljøtendenser er set i vores Energy Division. Divisionens varmeoverførselsteknologi er afgørende for at skabe energieffektivitet i en bred vifte af applikationer. Energieffektive løsninger til varmepumper og et reduceret energiforbrug i de ellers energikrævende datacentre er kun to af de applikationer, der vokser. Det øgede behov for vedvarende energikilder driver et langsigtet behov for radikalt at forbedre energilagringssystemer. Alfa Laval har fortsat investeret i ny teknologi til lagring af termisk energi. Ydermere er betydningen af brint som brændstof steget tydeligt i løbet af 2020, og er en vigtig komponent i at kunne nå målene i Paris-aftalen. Investeringer i infrastrukturen for brint forventes at øges kraftigt over de næste 10 år, og derfor har Alfa Laval øget investeringerne i brændselsceller i løbet af 2020 for at kunne positionere sig på dette marked tidligt i processen.

Ledelsesberetning

Beretning - Alfa Laval koncernen

Efter flere års investeringer i nye produktplatforme og en mere fokuseret salgsorganisation, har Food & Water Divisionen kunnet høste gode resultater. Mens de fleste traditionelle applikationer vokser i takt med at den globale middelklasse vokser, så tilpasser divisionen sig til at imødekomme væsentlige ændringer i forbrugeradfærden. Investeringer i plante- såvel som insektbaserede proteiner stiger. Vores ekstraktionsteknologier sammen med vores procesudstyr er nødvendige for at kunne opnå en omkostnings- og en energieffektiv produktion af disse proteiner. Det gode momentum fortsat også i løbet af 2020.

Bæredygtighed er et centralt fokusområde også i Marine Divisionen. Fra et volumenperspektiv, så har applikationer til rensning af ballastvand og udstødningsgasser (PureBallast og PureSOX) domineret porteføljen. Nye skibsbrændstoffer til reduktion af CO₂ vil fortsætte med at drive teknologiudviklingen mange år frem i tiden. LNG som brændstof var et af de initiativer med mest momentum i 2020. Et vigtigt skridt i at gøre LNG til et klimapositivt brændstof i marinesektoren var lanceringen af PureCool, som er en ny teknologi til at mindske problemet forbundet med metan-udslip i LNG-applikationer.

Digitalisering

I løbet af det første kvartal i 2020 måtte Alfa Laval justere den globale arbejdsstyrke, så man kunne arbejde hjemmefra. Over 50% af funktionærerne har arbejdet hjemmefra siden. Selvom ændringerne udfordrede organisationen, var medarbejdere, teknologi og infrastruktur allerede på plads for at kunne sikre forretningskontinuitet.

Vores kunder tilpassede sig også ganske hurtigt til den digitale interaktion. Det vigtigste udviklingsområde var i service, som historisk set har krævet fysisk tilstedeværelse og interaktion med kunderne og udstyret. Alfa Lavals serviceorganisation havde allerede udviklet de nødvendige værktøjer til at kunne tilslutte kundernes udstyr og fjernbetjene det. Antallet af fjerndiagnosticeringer og servicetimer steg fra stort set nul i 2019 til over 10.000 servicetimer i 2020. Ændringen mod digital service er kommet for at blive, og vil fortsætte med at vokse i de kommende år, noget som Alfa Laval vil forpligte sig til at være en del af også fremadrettet.

Resultater i 2020

I et år fyldt med usikkerhed grundet Covid-19 pandemien, har Alfa Laval vist sig at være modstandsdygtig og har vist en god evne til at handle hurtigt. Alt i alt faldt ordreindgangen med 10% sammenlignet med 2019, og udgjorde SEK 41 mia. mens den samlede fakturering var på SEK 42 mia., hvilket svarer til et faldt på 11% sammenlignet med året før. Trods lavere volumen forblev lønsomheden på et højt niveau på 17,4%, hvilket er stort set uændret i forhold til året før. Ved udgangen af 2020 blev der annonceret et omstruktureringsprogram, som havde til formål at justere visse områder inden for Marine og Oil & Gas. Programmet er estimeret til at skulle indbringe besparelser på ca. SEK 300 mio. med fuld virkning fra 2022.

Ledelsesberetning

Beretning - Alfa Laval koncernen

Blandt nogle af Alfa Laval's højdepunkter i Danmark i 2020 kan man nævne følgende:

- Alfa Laval Copenhagen har i foråret 2017 annonceret at produktionen af dekantere, som foregik på fabrikken i Søborg, vil blive flyttet til Krakow i Polen. Denne flytning blev fuldført ultimo 2020.
- Som følge af markant vækst udvidede Alfa Laval sit servicecenter i Søborg, som per 1. januar 2020 blev fordoblet i størrelse, og blev dermed et af koncernens største serviceenheder for roterende enheder på verdensplan. I 2019 fik det danske servicecenter tilført yderligere 1.000 kvadratmeter til de oprindelige knap 1.000, og i 2020 udvidede centret på ny – denne gang med yderligere 2.000 kvadratmeter. Også antallet af medarbejdere steg fra syv til nu knap 20, mens antallet af servicetimer i 2020 blev femdoblet sammenlignet med 2018.
- Den 1. oktober 2020 åbnede Alfa Laval i Kolding et verdensledende applikations- og innovationscenter på 1.600 kvadratmeter. Dette center skal styrke koncernens førerposition inden for væskehåndtering ved at øge hastigheden i innovation og produktudvikling samt styrke kundesamarbejder og optimering af kunders fremstillingsprocesser. Kunderne vil fremadrettet kunne se – enten personligt eller via live stream – hvordan Alfa Laval-udstyr præsterer under faktiske driftsforhold med deres specifikke produkt og derved validere den samlede præstation og udvikle videre på et konkret produkt.
- Som tidligere meddelt, åbnede Alfa Laval Copenhagen dørene op for startup virksomheder i 2019. Formålet med at invitere nyoprettede virksomheder ind i Alfa Laval Innovation House, Copenhagen var at skabe et økosystem, hvor synergi og innovation er i centrum, og hvor udviklingsretningen styres i forhold til to fyrtårne: Digitalisering og bæredygtighed. Konceptet blev videreført og videreudviklet i 2020, hvor yderligere 10 start-ups flyttede ind i nogle af de ledige kvadratmeter på siden i Søborg.
- Alfa Laval Kolding fyldte 70 år i januar 2020.
- Koldings største virksomhed, Alfa Laval Kolding, blev kåret som vinder af Business Kolding og løb dermed med prisen for "Årets Virksomhed" i februar 2020.

Alfa Laval i Danmark

I Danmark består Alfa Laval af fem forskellige juridiske enheder, der tilsammen har en omsætning på 5,6 mia. kr. De omkring 1.750 ansatte beskæftiger sig med innovation, forretningsudvikling, produktion og salg. Vi henvender os til kundesegmenter, der rækker lige fra biotek og levnedsmidler til energi og søfart, så næsten alle industrier anvender vores produkter.

Alfa Laval i Danmark er en vital del af Alfa Laval koncernens aktiviteter. Flere globale kompetencecentre er samlet i Danmark, ligesom en stor del af vores globale forretningsudvikling og -styring foregår fra Danmark.

Alfa Laval har følgende fem enheder i Danmark:

- Alfa Laval Aalborg er vores globale center for kedelteknologi og globalt produktionscenter for miljøproduktet PureBallast
- Alfa Laval Copenhagen er vores globale center for proces teknologi såvel som for dekantercentrifuger.
- Alfa Laval Kolding er vores globale center for flowteknisk udstyr og for udstyr til tankrensning.
- Alfa Laval Nakskov er vores globale center for membranfiltrering.
- Alfa Laval Nordic er vores salgs- og serviceselskab i Danmark.

De fem danske selskaber arbejder tæt sammen om at koordinere aktiviteter på dansk niveau og om at positionere Alfa Laval i Danmark som et innovativt firma, der udvikler, producerer og sælger produkter af høj kvalitet.

Ledelsesberetning

Beretning - Alfa Laval koncernen

Alfa Laval Aalborg A/S

Alfa Laval Aalborg er globalt center for kedelteknologi. Selskabet udvikler, producerer, leverer og servicerer kedler, brændere og varmevekslere til skibe og industrier og hele verden. Desuden har selskabet stigende fokus på udviklingen af grønne teknologier til skibsfarten, som fx scrubber-løsninger til rensning af svovlgasser.

Alfa Laval Aalborg har produktionsfaciliteter såvel som et af verdens mest avancerede maritime test- og træningscentre, som giver kunderne en unik mulighed til at teste deres marineprodukter i deres eget miljø forsynet med havvand fra Limfjorden på state-of-the art udstyr.

Alfa Laval Copenhagen A/S

Alfa Laval Søborg er globalt center for procesteknologi og dekantercentrifuger. Selskabets primære forretningsområde er produktudvikling, produktion, markedsføring og salg på verdensplan af en del produkter til forskellige industrier. Der kan fx nævnes dekantere, der anvendes til løsning af separeringsopgaver i forskellige industrier, ferskvandsanlæg til brug om bord på skibe, olieplatforme, kraftværker og lignende, procesanlæg til udvinding og behandling af vegetabiliske olier, bryggeriudstyr som fx moduler til gærbehandling, prøvetagning og tanktop-systemer samt procesudstyr til brug i fødevarerindustrien. De producerede anlæg anvendes hovedsageligt til forædling af biprodukter fra fiske- og slagteriindustrien, så som fiskemel, gelatine, ekstrakter og koncentrat.

Alfa Laval Copenhagen har et moderne innovations- og testcenter for dekantere, som bruges til at udvikle og teste fremtidige teknologier og applikationer til gavn for kunder inden for diverse industrier.

Alfa Laval Kolding A/S

Alfa Laval Kolding er globalt center for flowteknisk udstyr og for udstyr til tankrensning. Afdelingens primære forretningsområder er produktudvikling, produktion, distribution og salg af pumper, ventiler og tankudstyr til fødevarerindustrien, bryggerier, mejerier samt farmaceutiske og kosmetiske industrier.

Selskabet har specialiseret sig i præcisionskontrol af væsketransport-løsninger til pumpning af væsker af enhver viskositet, hurtig rengøring og intelligent, automatiseret kontrol. Desuden står selskabet for indkøb af komplementære produkter til brug for den flydende fødevarerindustri, bryggerier, farmaceutisk industri, den kemiske industri, pulp- og paper-industrien samt marine- og offshore industrierne.

Alfa Laval Kolding har desuden et globalt applikations- og innovationscenter såvel som træningscenter, som kan bruges af Alfa Laval medarbejdere, samarbejdspartnere såvel som slutbrugere.

Alfa Laval Nordic A/S

Selskabet forestår Alfa Laval koncernens salg og markedsføring af produkter og systemer samt salg af reservedele og service inden for separation, varmeveksling og væskehåndtering i Danmark. Alfa Lavals kunder er hovedsageligt inden for områderne føde- og drikkevarer-, spildevands-, energi- og marineindustrierne. Selskabet er en del af den nordiske salgsregion indenfor Alfa Laval, hvilket indebærer et integreret samarbejde på tværs af salgsorganisationerne i Danmark, Finland, Norge og Sverige, som også dækker aktiviteter på Island og Færøerne.

Ledelsesberetning

Beretning - Alfa Laval Nakskov

Alfa Laval Nakskov A/S

Alfa Laval Nakskov er globalt center for membranfiltrering. Selskabet er Alfa Lavals globale center for udvikling, produktion og salg af membraner og avancerede væskeseparatoringssystemer til den bioteknologiske og farmaceutiske industri, fødevarerindustrien, procesindustrien, spildevandsindustrien samt andre udvalgte kunder og applikationer.

Selskabet producerer markedets fineste filtre med porestørrelser gående fra mikrofiltrering over nanofiltrering og ultrafiltrering til omvendt osmose-membraner, hvor separation foregår baseret på molekyl størrelser. Nyeste forretningsområder er membraner til spildevandsrensning, Membrane BioReactors (MBR), hvor man som alternativ til traditionel rensningsanlægsteknologi anvender membranfiltrering, hvorved spildevandsanlæg bliver mindre, billigere og mere effektive.

Alfa Laval Nakskov er i besiddelse af et globalt testcenter, hvor kunder kan teste diverse applikationer ved hjælp af nogle af verdens fineste filtre med porestørrelser fra mikrofiltrering over ultrafiltrering og nanofiltrering til omvendt osmose-membraner, hvor separation foretages helt ned på molekylniveau.

Udviklingen i aktiviteter og økonomiske forhold

Alfa Laval Nakskov A/S' resultatopgørelse for 2020 udviser et overskud på 1.538 tkr. (2019: overskud på 2.280 tkr.) og selskabets balance pr. 31. december 2020 udviser en egenkapital på 11.988 tkr. (31. december 2019: 10.450 tkr.) .

I 2020 oplevede selskabet et mindre fald i omsætning, samt bruttofortjeneste, hvilket medførte et reduceret resultat efter skat på 1.538 tkr. i forhold til resultatet for 2019 (2.280 tkr.) . Resultatpåvirkning som følge af COVID19 vurderes at være begrænset og årets resultat betragtes af ledelsen som tilfredsstillende. I 2019 opnåede selskabet ISO-certificering og i 2020 er der fortsat arbejdet med forbedrende tiltag herunder proces- og produktionsforbedringer. I 2020 faldt omsætningen med 11.000 tkr.(2020: 191,5m ; 2019 202,5m) og var således ikke over 2019 niveau, som oplyst i ledelsesberetningen for regnskabsåret 2019.

Forventet udvikling

I slutningen af 2020 konstaterede selskabet en øget ordreindgang. Denne positive udvikling forventes at fortsætte i 2021, således at ordreindgangen for året, på tværs af alle produktgrupper, vil være på niveau med 2020. Omsætningen forventes at overstige niveauet for 2020. Herudover, vil investeringsaktiviteten fortsat være fokus særligt med henblik på forbedrede produktionsprocesser og ressourceoptimering. Den verdensomspændende pandemi, kendt som COVID19, forventes kun i begrænset omfang at påvirke forretningsgrundlaget.

Begivenheder efter balancedagen

Der er ikke indtruffet negative eller positive regulerende begivenheder efter balancetidspunktet.

Årsregnskab 1. januar – 31. december

Resultatopgørelse

tkr.	Note	2020	2019
Nettoomsætning		191.528	202.524
Produktionsomkostninger	2	<u>-150.510</u>	<u>-156.053</u>
Bruttoresultat		41.018	46.471
Distributionsomkostninger	2	-19.995	-23.109
Administrationsomkostninger	2	<u>-17.940</u>	<u>-19.163</u>
Resultat af primær drift		3.083	4.199
Andre driftsindtægter		<u>8</u>	<u>8</u>
Resultat før finansielle poster		3.091	4.207
Finansielle indtægter		110	231
Finansielle omkostninger	3	<u>-1.229</u>	<u>-1.511</u>
Resultat før skat		1.972	2.927
Skat af årets resultat	4	<u>-434</u>	<u>-647</u>
Årets resultat		<u>1.538</u>	<u>2.280</u>

Årsregnskab 1. januar – 31. december

Balance

tkr.	Note	31/12 2020	31/12 2019
AKTIVER			
Anlægsaktiver			
Materielle anlægsaktiver	6		
Grunde og bygninger		13.212	13.606
Produktionsanlæg og maskiner		15.016	16.984
Andre anlæg, driftsmateriel og inventar		5.762	5.756
Leasingaktiver		6.638	6.947
Materielle anlægsaktiver under udførelse		3.980	1.754
		<u>44.608</u>	<u>45.047</u>
Anlægsaktiver i alt		<u>44.608</u>	<u>45.047</u>
Omsætningsaktiver			
Varebeholdninger			
Råvarer og hjælpematerialer		13.794	18.886
Varer under fremstilling		4.448	4.564
Færdigvarer og handelsvarer		12.330	15.682
		<u>30.572</u>	<u>39.132</u>
Tilgodehavender			
Tilgodehavender fra salg og tjenesteydelser		9.077	9.238
Tilgodehavender hos tilknyttede virksomheder		19.478	8.625
Igangværende arbejder for fremmed regning	7	8.838	9.616
Andre tilgodehavender		1.336	955
Selskabsskat		0	121
Periodeafgrænsningsposter	8	11	171
		<u>38.740</u>	<u>28.726</u>
Likvide beholdninger		25	18
Omsætningsaktiver i alt		<u>69.337</u>	<u>67.876</u>
AKTIVER I ALT		<u>113.945</u>	<u>112.923</u>

Årsregnskab 1. januar – 31. december

Balance

tkr.	Note	31/12 2020	31/12 2019
PASSIVER			
Egenkapital			
Virksomhedskapital	9	2.427	2.427
Reserve for opskrivninger		14.474	14.868
Overført resultat		-4.913	-6.845
Egenkapital i alt		<u>11.988</u>	<u>10.450</u>
Hensatte forpligtelser			
Hensættelser til udskudt skat	10	4.476	4.406
Andre hensatte forpligtelser	11	3.963	7.206
Hensatte forpligtelser i alt		<u>8.439</u>	<u>11.612</u>
Gældsforpligtelser			
Langfristede gældsforpligtelser			
Gæld til kreditinstitutter	12	0	1
Leasingforpligtelser		5.768	6.153
Anden gæld		5.815	0
		<u>11.583</u>	<u>6.154</u>
Kortfristede gældsforpligtelser			
Kortfristet del af langfristede gældsforpligtelser	12	963	1.370
Andre kreditinstitutter, kortfristet gæld		0	5
Modtagne forudbetalinger fra kunder		430	447
Leverandører af varer og tjenesteydelser		13.444	11.632
Gæld til tilknyttede virksomheder		52.901	59.052
Selskabsskat		55	0
Anden gæld		14.143	12.201
		<u>81.936</u>	<u>84.707</u>
Gældsforpligtelser i alt		<u>93.518</u>	<u>90.861</u>
PASSIVER I ALT		<u>113.945</u>	<u>112.923</u>
Anvendt regnskabspraksis	1		
Personaleomkostninger	2		
Kontraktlige forpligtelser og eventualposter mv.	13		
Pantsætninger og sikkerhedsstillelser	14		
Nærtstående parter	15		

Årsregnskab 1. januar – 31. december

Egenkapitaloppgørelse

tkr.	Virksomheds kapital	Reserve for opskrivninger	Overført resultat	I alt
Egenkapital 1. januar 2019	2.427	15.262	-9.519	8.170
Frigivelse af bundne reserver	0	-394	394	0
Overført via resultatdisponering	<u>0</u>	<u>0</u>	<u>2.280</u>	<u>2.280</u>
Egenkapital 1. januar 2020	2.427	14.868	-6.845	10.450
Frigivelse af bundne reserver	0	-394	394	0
Overført via resultatdisponering	<u>0</u>	<u>0</u>	<u>1.538</u>	<u>1.538</u>
Egenkapital 31. december 2020	<u><u>2.427</u></u>	<u><u>14.474</u></u>	<u><u>-4.913</u></u>	<u><u>11.988</u></u>

Årsregnskab 1. januar – 31. december

Noter

1 Anvendt regnskabspraksis

Årsrapporten for Alfa Laval Nakskov A/S for 2020 er aflagt i overensstemmelse med årsregnskabslovens bestemmelser for klasse C-virksomheder (mellem).

Virksomheden har med virkning for regnskabsåret 2020 implementeret ændringslov nr. 1716 af 27. december 2018 til årsregnskabsloven. Implementeringen af ændringsloven har ikke påvirket virksomhedens regnskabspraksis for indregning og måling af aktiver og forpligtelser, men har alene betydet krav om yderligere oplysninger. Årsregnskabet er aflagt efter samme regnskabspraksis som sidste år.

Udeladelse af pengestrømsopgørelse

I henhold til årsregnskabslovens § 86, stk. 4 er der ikke udarbejdet pengestrømsopgørelse. Virksomhedens pengestrømme er indeholdt i pengestrømsopgørelsen i koncernregnskabet for Alfa Laval AB, Sverige.

Udeladelse af ledelsesvederlag for ledelseskategorier

I henhold til årsregnskabslovens § 98 b, stk. 3 er vederlag for direktion og bestyrelse ikke angivet.

Omregning af fremmed valuta

Transaktioner i fremmed valuta omregnes ved første indregning til transaktionsdagens kurs. Valutakursdifferencer, der opstår mellem transaktionsdagens kurs og kursen på betalingsdagen, indregnes i resultatopgørelsen som en finansiel post.

Tilgodehavender, gæld og andre monetære poster i fremmed valuta omregnes til balancedagens valutakurs. Forskellen mellem balancedagens kurs og kursen på tidspunktet for tilgodehavendets eller gældsforpligtelsens opståen eller indregning i seneste årsregnskab indregnes i resultatopgørelsen under finansielle indtægter og omkostninger.

Leasingkontrakter

Virksomheden vurderer ved indgåelse af en aftale, om en aftale er en leasingaftale eller indeholder et leasingelement. En leasingaftale er en aftale, der overfører retten til at kontrollere brugen af et identificerbart aktiv i en periode mod betaling. I vurderingen af, hvorvidt en aftale indeholder et leasingelement, som er overført til leasingtager, skal det vurderes, om leasingtager i brugsperioden har retten til at opnå stort set alle de økonomiske fordele fra brugen af det identificerbare aktiv og retten til at bestemme over brugen af det identificerbare aktiv.

Virksomheden indregner et brugsretsaktiv og en leasingforpligtelse ved leasingperiodens start.

Virksomheden leaser biler, hvori der indgår et serviceelement i betalingerne til leasinggiver. Denne serviceydelse udskilles fra leasingbetalingen ved målingen af leasingforpligtelsen. Hvor virksomheden ikke kan adskille lease og ikke-lease elementer pålideligt, anses det som en samlet leasingbetaling.

Leasingforpligtelsen, der indregnes under "Kreditinstitutter og rentebærende forpligtelser", måles til nutidsværdien af fremtidige leasingydelse. Leasingydelse tilbagediskonteres med leasingaftalens implicitte rente, hvis denne med rimelighed kan opgøres. Kan denne rente ikke med rimelighed opgøres, benyttes virksomhedens marginale lånerente.

Årsregnskab 1. januar – 31. december

Noter

1 Anvendt regnskabspraksis (fortsat)

Leasingydelserne består af faste og variable leasingydelser, der reguleres baseret på et indeks eller en rente, garanterede restværdier, købsoptioner og forlængelsesoptioner, som virksomheden højst sandsynligt forventer at udnytte, samt bod relateret til en opsigelsesoption, med mindre virksomheden med høj sandsynlighed ikke forventer at udnytte optionen. Leasingforpligtelsen reguleres efterfølgende, hvis:

- værdien af det indeks eller den rente, som leasingydelserne baseres på, ændres.
- der sker en ændring i udnyttelsen af optioner til at forlænge eller forkorte leasingperioden grundet væsentlige begivenheder eller væsentlige ændringer i omstændighederne, som er inden for leasingtagers kontrol.
- leasingperioden ændres som følge af udnyttelse af en option til at forlænge eller forkorte leasingperioden.
- estimatet af en restværdigaranti ændres.
- kontrakten genforhandles eller modificeres.

En efterfølgende regulering af den fremtidige leasingforpligtelse indregnes som en korrektion til brugsretsaktivet. Hvis brugsretsaktivet har en regnskabsmæssig værdi på 0 kr., indtægtsføres en negativ korrektion til brugsretsaktivet dog i resultatopgørelsen.

Brugsretsaktivet indregnes til kostpris, der opgøres som værdien af leasingforpligtelsen tillagt eventuelle direkte relaterede omkostninger og eventuelle omkostninger til nedrivning og bortskaffelse af aktivet ved leasingperiodens udløb, som virksomheden er forpligtet til at afholde, samt forudbetalte leasingydelser og fratrukket modtagne incitamentsbetalinger.

Brugsretsaktivet afskrives lineært over den korteste periode af leasingperioden og brugsretsaktivets brugstid.

Korte leasingaftaler, der har en leasingperiode på maksimalt 12 måneder, og leasingaftaler vedrørende småaktiver indregnes ikke i balancen.

Resultatopgørelse

Nettoomsætning

Virksomheden har valgt IAS 11/18 som fortolkningsbidrag for indregning af indtægter.

Indtægter fra salg af handelsvarer og færdigvarer indregnes i nettoomsætning på tidspunktet for levering og risikoens overgang, såfremt indtægten kan opgøres pålideligt og forventes modtaget.

Omsætning fra salg af varer, hvor levering på købers anmodning er udskudt, indregnes i nettoomsætningen, når ejendomsretten til varerne overgår til køber.

Nettoomsætning måles efter fradrag af alle former for afgivne rabatter. Ligeledes fratrækkes moms og afgifter mv. opkrævet på vegne af tredjemand.

Årsregnskab 1. januar – 31. december

Noter

1 Anvendt regnskabspraksis (fortsat)

Produktionsomkostninger

Produktionsomkostninger omfatter omkostninger, herunder afskrivninger og gager, der afholdes for at opnå årets nettoomsætning. Herunder indgår direkte og indirekte omkostninger til råvarer og hjælpe-materialer, løn og gager samt afskrivninger på produktionsanlæg.

Under produktionsomkostninger indregnes tillige forsknings- og udviklingsomkostninger, der ikke opfylder kriterierne for aktivering, samt afskrivning på aktiverede udviklingsomkostninger.

Distributionsomkostninger

I distributionsomkostninger indregnes omkostninger, der er afholdt til distribution af varer solgt i årets løb og til årets gennemførte salgskampanjer mv. Herunder indregnes omkostninger til salgspersonale, reklame- og udstillingsomkostninger samt afskrivninger.

Administrationsomkostninger

I administrationsomkostninger indregnes omkostninger, der er afholdt i året til ledelse og administration af selskabet, herunder omkostninger til det administrative personale, ledelse, kontorlokaler og kontoromkostninger samt afskrivninger.

Andre driftsindtægter

Andre driftsindtægter indeholder regnskabsposter af sekundær karakter i forhold til virksomhedens aktiviteter, herunder fortjeneste ved afhændelse af immaterielle og materielle anlægsaktiver.

Finansielle indtægter og omkostninger

Finansielle indtægter og omkostninger indregnes i resultatopgørelsen med de beløb, der vedrører regnskabsåret. Finansielle poster omfatter renteindtægter- og omkostninger, realiserede og urealiserede kursgevinster og -tab vedrørende transaktioner i fremmed valuta samt tillæg og godtgørelse under acontoskatteordningen m.v.

Skat af årets resultat

Årets skat, som består af årets aktuelle selskabsskat, og ændring i udskudt skat – herunder som følge af ændring i skattesats – indregnes i resultatopgørelsen med den del, der kan henføres til årets resultat, og direkte i egenkapitalen med den del, der kan henføres til posteringer direkte i egenkapitalen.

Selskabet er sambeskattet med øvrige danske datterselskaber i Alfa Laval-koncernen.

Årsregnskab 1. januar – 31. december

Noter

1 Anvendt regnskabspraksis (fortsat)

Balance

Materielle anlægsaktiver

Grunde og bygninger måles ved første indregning til kostpris.

Grunde og bygninger måles efterfølgende til dagsværdi. Dagsværdien fastsættes ved regelmæssig tilbagevendende vurdering af dagsværdien.

Ændringer i dagsværdi i forhold til aktivernes kostpris indregnes i egenkapitalen under hensynstagen til udskudt skat. Er dagsværdien lavere end kostprisen, indregnes værdireguleringer i resultatopgørelsen.

Produktionsanlæg og maskiner samt andre anlæg, driftsmateriel og inventar måles til kostpris med tillæg af opskrivninger og fradrag af akkumulerede af- og nedskrivninger.

Kostprisen omfatter anskaffelsesprisen og omkostninger direkte knyttet til anskaffelsen indtil det tidspunkt, hvor aktivet er klar til brug.

Afskrivningsgrundlaget er kostpris med fradrag af eventuel forventet restværdi efter endt brugstid. Afskrivningerne fordeles lineært over den forventede brugstid.

Afskrivningsgrundlaget udgør kostprisen med tillæg af opskrivninger.

Aktivernes forventede brugstid udgør:

Grunde og bygninger	50 år
Produktionsanlæg og maskiner	5-10 år
Andre anlæg, driftsmateriel og inventar	3-15 år

Brugstiden og restværdien revurderes årligt. En ændring behandles som et regnskabsmæssigt skøn, og indvirkningen på afskrivninger indregnes fremadrettet.

Der afskrives ikke på grunde.

Anlægsaktiver under udførelse indregnes og måles til kostpris på statusdagen. Ved ibrugtagning overføres kostprisen til den relevante gruppe af materielle anlægsaktiver.

Afskrivninger indregnes i resultatopgørelsen under henholdsvis produktions-, distributions- og administrationsomkostninger.

Fortjeneste og tab ved salg af materielle anlægsaktiver opgøres som forskellen mellem salgsprisen med fradrag af salgsmarkedsomkostninger og den regnskabsmæssige værdi på salgstidspunktet. Fortjeneste eller tab indregnes i resultatopgørelsen under andre driftsindtægter henholdsvis andre driftsomkostninger.

Årsregnskab 1. januar – 31. december

Noter

1 Anvendt regnskabspraksis (fortsat)

Værdiforringelse af anlægsaktiver

Den regnskabsmæssige værdi af immaterielle og materielle anlægsaktiver samt kapitalandele i tilknyttede og associerede virksomheder vurderes årligt for indikationer på værdiforringelse, ud over det som udtrykkes ved afskrivning.

Foreligger der indikationer på værdiforringelse, foretages nedskrivningstest af hvert enkelt aktiv henholdsvis gruppe af forbundne aktiver. Der foretages nedskrivning til genindvindingsværdien, hvis denne er lavere end den regnskabsmæssige værdi.

Som genindvindingsværdi anvendes den højeste værdi af nettosalgspris eller kapitalværdi. Kapitalværdien opgøres som nutidsværdien af de forventede nettopengestrømme fra anvendelsen af aktivet eller aktivgruppen inkl. forventede nettopengestrømme ved salg af aktivet eller aktivgruppen efter endt brugstid.

Varebeholdninger

Varebeholdninger måles til kostpris efter FIFO-metoden. Er nettorealisationsværdien lavere end kostprisen, nedskrives til denne lavere værdi.

Kostpris for råvarer og hjælpematerialer og handelsvarer omfatter købspris med tillæg af hjemtagelsesomkostninger og andre omkostninger direkte forbundet med købet.

Kostpris for fremstillede færdigvarer og varer under fremstilling omfatter kostpris for råvarer, hjælpematerialer, direkte løn og indirekte produktionsomkostninger. Indirekte produktionsomkostninger indeholder indirekte materialer og løn samt vedligeholdelse af afskrivning på de i produktionsprocessen benyttede maskiner, fabriksbygninger og udstyr samt omkostninger til fabriksadministration og ledelse.

Nettorealisationsværdi for varebeholdninger opgøres som salgssum med fradrag af færdiggørelsesomkostninger og omkostninger, der afholdes for at effektuere salget, og fastsættes under hensyntagen til omsættelighed, ukurans og udvikling i forventet salgspris.

Tilgodehavender

Tilgodehavender måles til amortiseret kostpris.

Virksomheden har valgt IAS 39 som fortolkningsbidrag for nedskrivninger af finansielle tilgodehavender.

Der foretages nedskrivning til imødegåelse af tab, hvor der vurderes at være indtruffet en objektiv indikation på, at et tilgodehavende eller en portefølje af tilgodehavender er værdiforringet. Hvis der foreligger en objektiv indikation på, at et individuelt tilgodehavende er værdiforringet, foretages nedskrivning på individuelt niveau.

Årsregnskab 1. januar – 31. december

Noter

1 Anvendt regnskabspraksis (fortsat)

Igangværende arbejder for fremmed regning

Igangværende arbejder for fremmed regning indregnes som omsætning på tidspunktet for levering og fakturering. Kontrakterne måles til salgsværdien på tidspunktet for fakturering.

Det enkelte igangværende arbejde indregnes i balancen under tilgodehavender eller gældsforpligtelser. Nettoaktivet udgøres af summen af de igangværende arbejder, hvor salgsværdien af det udførte arbejde overstiger acontofaktureringer. Nettoforpligtelsen udgøres af summen af de igangværende arbejder, hvor acontofaktureringer overstiger salgsværdien.

Fradrag for tab opgøres som det samlede forventede tab på kontrakten uanset den faktisk udførte andel.

Periodeafgrænsningsposter

Periodeafgrænsningsposter, indregnet under omsætningsaktiver, omfatter forudbetalinger for omkostninger vedrørende efterfølgende regnskabsår.

Selskabsskat og udskudt skat

Aktuelle skatteforpligtelser og tilgodehavende aktuel skat indregnes i balancen som beregnet skat af årets skattepligtige indkomst, reguleret for korrektioner af skat vedrørende tidligere års skattepligtige indkomster og for betalte acontoskatter.

Udskudt skat måles efter den balanceorienterede gælds metode af alle midlertidige forskelle mellem regnskabsmæssig og skattemæssig værdi af aktiver og forpligtelser opgjort på baggrund af den planlagte anvendelse af aktivet henholdsvis afvikling af forpligtelsen. Der indregnes dog ikke udskudt skat af midlertidige forskelle vedrørende skattemæssigt ikke-afskrivningsberettiget goodwill og kontorejendomme samt andre poster, hvor midlertidige forskelle er opstået på anskaffelsestidspunktet uden at have effekt på resultat eller skattepligtig indkomst.

Udskudte skatteaktiver, herunder skatteværdien af fremførselsberettigede skattemæssige underskud, indregnes med den værdi, hvortil de forventes at blive anvendt inden for overskuelig fremtid, enten ved udligning i skat af fremtidig indtjening eller ved modregning i udskudte skatteforpligtelser inden for samme juridiske skatteenhed. Eventuelle udskudte nettoskatteaktiver måles til nettorealisationsværdi.

Udskudt skat måles på grundlag af skatteregler og skattesatser, der med balancedagens lovgivning vil være gældende, når den udskudte skat forventes udløst som aktuel skat. Ændring i udskudt skat som følge af ændringer i skattesatser indregnes i resultatopgørelsen henholdsvis egenkapitalen.

Årsregnskab 1. januar – 31. december

Noter

1 Anvendt regnskabspraksis (fortsat)

Hensatte forpligtelser

Andre hensatte forpligtelser omfatter hensættelse til færdiggørelse af igangværende arbejder mv. Hensatte forpligtelser indregnes, når selskabet som følge af en tidligere begivenhed har en retlig eller faktisk forpligtelse, og det er sandsynligt, at indfrielse af forpligtelsen vil medføre et forbrug af selskabets økonomiske ressourcer.

Hensatte forpligtelser måles til dagsværdi.

Gældsforpligtelser

Finansielle gældsforpligtelser indregnes ved låneoptagelse til kostpris, svarende til det modtagne provenu efter fradrag af transaktionsomkostninger. Efterfølgende måles finansielle forpligtelser til amortiseret kostpris ved anvendelse af den effektive rentes metode, så forskellen mellem kostprisen og den nominelle værdi indregnes i resultatopgørelsen over låneperioden sammen med rentekomkostninger.

Øvrige gældsforpligtelser måles til nettorealiseringsværdi.

Periodeafgrænsningsposter

Periodeafgrænsningsposter, indregnet under forpligtelser, omfatter modtagne betalinger vedrørende indtægter i de efterfølgende år.

Årsregnskab 1. januar – 31. december

Noter

tkr.	2020	2019
2 Personaleomkostninger		
Lønninger	52.986	54.513
Pensionsforsikringer	5.029	5.098
Andre omkostninger til social sikring	334	301
	<u>58.349</u>	<u>59.912</u>
Gennemsnitligt antal fuldtidsbeskæftigede	<u>120</u>	<u>123</u>
der indregnes således:		
Produktionsomkostninger	42.069	43.393
Distributionsomkostninger	9.582	9.969
Administrationsomkostninger	6.698	6.550
	<u>58.349</u>	<u>59.912</u>
3 Finansielle omkostninger		
Renteomkostninger til tilknyttede virksomheder	1.086	1.391
Andre finansielle omkostninger	143	120
	<u>1.229</u>	<u>1.511</u>
4 Skat af årets resultat		
Årets aktuelle skat	364	145
Årets udskudte skat	70	502
	<u>434</u>	<u>647</u>
5 Forslag til resultatdisponering		
Overført resultat	1.538	2.280
	<u>1.538</u>	<u>2.280</u>

Årsregnskab 1. januar – 31. december

Noter

6 Materielle anlægsaktiver

tkr.	Grunde og bygninger	Produktionsanlæg og maskiner	Andre anlæg, driftsmateriel og inventar	Leasingaktiver	Materielle anlægsaktiver under udførelse
Kostpris 1. januar 2020	689	45.948	18.134	7.669	1.754
Tilgang i årets løb	0	364	1.434	575	2.226
Kostpris 31. december 2020	689	46.312	19.568	8.244	3.980
Opskrivninger 1. januar 2020	18.297	0	0	0	0
Opskrivninger 31. december 2020	18.297	0	0	0	0
Af- og nedskrivninger 1. januar 2020	-5.380	-28.964	-12.378	-722	0
Årets afskrivninger	-394	-2.332	-1.428	-884	0
Af- og nedskrivninger 31. december 2020	-5.774	-31.296	-13.806	-1.606	0
Regnskabsmæssig værdi 31. december 2020	13.212	15.016	5.762	6.638	3.980

tkr.	31/12 2020	31/12 2019
Afskrivninger fordeles således:		
Produktionsomkostninger	4.087	2.703
Distributionsomkostninger	1	0
Administrationsomkostninger	950	1.114
	5.038	3.817
Leasede aktiver indgår med en regnskabsmæssig værdi	6.638	6.947
Årets afskrivninger på leasing udgør	884	722

Årsregnskab 1. januar – 31. december

Noter

7 Igangværende arbejder for fremmed regning

tkr.	31/12 2020	31/12 2019
Salgsværdi af udført arbejde	8.838	9.616
	<u>8.838</u>	<u>9.616</u>

8 Periodeafgrænsningsposter

Periodeafgrænsningsposter består af forudbetalte omkostninger.

9 Egenkapital

Selskabskapitalen består af 242.713 aktier a nominelt 10 kr. Ingen aktier er tillagt særlige rettigheder.

Selskabskapitalen er uændret de seneste 5 år.

10 Hensættelser til udskudt skat

tkr.	31/12 2020	31/12 2019
Udskudt skat 1. januar	4.406	3.905
Årets regulering af udskudt skat i resultatopgørelsen	70	501
	<u>4.476</u>	<u>4.406</u>
Hensættelse til udskudt skat vedrører:		
Materielle anlægsaktiver	5.957	5.944
Leasing	-1.481	-1.538
	<u>4.476</u>	<u>4.406</u>

11 Garantiforpligtelser

Saldo primo	7.206	7.754
Hensat i året	8.058	7.206
Anvendt i året	-11.301	-7.754
	<u>3.963</u>	<u>7.206</u>

Årsregnskab 1. januar – 31. december

Noter

12 Langfristede gældsforpligtelser

Gældsforpligtelser fordeler sig således:

tkr.	31/12 2020	31/12 2019
Anden gæld:		
>5 år	5.815	0
	<u>5.815</u>	<u>0</u>
Kreditinstitutter:		
0-1 år	0	533
1-5 år	0	1
	<u>0</u>	<u>534</u>
Leasingforpligtelser:		
0-1 år	963	837
1-5 år	1.786	3.451
>5 år	3.982	2.702
	<u>6.731</u>	<u>6.990</u>
Gældsforpligtelser i alt	<u><u>12.546</u></u>	<u><u>7.524</u></u>

Leasingforpligtelser har en rente på 1,75%.

13 Kontraktlige forpligtelser og eventualposter mv.

Virksomheden er sambeskattet med øvrige danske selskaber i Alfa Laval-koncernen. Virksomhederne, som er inkluderet i sambeskatningen, hæfter solidarisk og ubegrænset for dansk selskabsskat. Efterfølgende rettelser til den skattepligtige indkomst kan medføre, at virksomhedernes forpligtelser vil stige. Eventuelle senere korrektioner til selskabsskatter og kildeskatter kan medføre, at selskabets hæftelse udgør et større beløb.

14 Pantsætninger og sikkerhedsstillelser

Til sikkerhed for gæld til realkreditinstitutter, 518 tkr., er afgivet pant i grunde og bygninger, hvis regnskabsmæssige værdi pr. 31. december 2020 udgør 13.212 tkr.

Årsregnskab 1. januar – 31. december

Noter

15 Nærtstående parter

Alfa Laval Nakskov A/S' nærtstående parter omfatter følgende:

Bestemmende indflydelse

Alfa Laval Kolding A/S, Albuen 31, 6000 Kolding

Alfa Laval Kolding A/S besidder majoriteten af virksomhedskapitalen i virksomheden. Alfa Laval Corporate AB, Box 73, 221 00 Lund, Sverige besidder majoriteten af virksomhedskapitalen i Alfa Laval Kolding A/S.

Virksomheden er en del af koncernregnskabet for Alfa Laval Corporate AB, Sverige, som er den mindste henholdsvis største koncern, hvori virksomheden indgår som dattervirksomhed.

Koncernregnskabet for Alfa Laval AB kan rekvireres ved henvendelse til virksomheden.

Øvrige nærtstående parter

Virksomhedens øvrige nærtstående parter omfatter endvidere virksomhedens bestyrelse og direktion, ledende medarbejdere og deres familiemedlemmer. Derudover omfatter nærtstående parter virksomheder, i hvilke ovenstående personer har betydelig interesse.

Transaktioner med nærtstående parter

tkr.	2020	2019
Salg af varer til tilknyttede virksomheder	147.091	140.987
Køb af varer hos tilknyttede virksomheder	-20.490	-23.341
	<u>126.601</u>	<u>117.646</u>

Gæld til tilknyttede virksomheder fremgår af balancen og renter fremgår af note 3.